









RETROEXCAVADORA F312

| | DIMENSIONES | FULLEN F312 |
|---|--|--------------------------------|
|  GENERAL | Tipo de combustible | Diesel |
| | Peso operativo | 3.800Kg |
| | Capacidad de carga | 1.200Kg |
| | Dimensiones | 5.600 x 1.680 x 2730mm |
| | Capacidad cucharón frontal / excavador | 0,8m / 0.2m |
| | Altura de descarga cucharón frontal | 3.000mm |
| | Altura de descarga cucharón excavador | 1.030mm |
| | Profundidad de excavación | 2.630mm |
| | Angulo del brazo excavador | 170° |
| | Distancia entre ejes | 1.620mm |
| | Fuerza de tracción máxima | 2.000Kg |
|  MOTOR | Marca | Xinchai |
| | Cilindros | 4 |
| | Potencia | 36.8kW / 50HP |
| | Tipo enfriamiento | Enfriado por agua |
|  DIRECCIÓN | Modelo | 250 |
| | Angulo de giro | 28° |
| | Radio de giro mínimo | 3.000mm |
| | Presión del sistema | 18mpa |
|  HIDRÁULICO | Fuerza de excavación del cucharón | 15kN |
| | Fuerza de excavación del brazo | 12kN |
| | Tiempo de elevación del cucharón frontal | 2,5s |
| | Tiempo de descenso del cucharón frontal | 2,5s |
| | Tiempo de descarga del cucharón frontal | 2,5s |
|  TRANSMISIÓN | Tipo de convertidor de torque | Hidráulico |
| | Presión interna | 0,5mpa |
| | Presión de salida | 18mpa |
| | Sistema de enfriamiento | Enfriamiento por agua |
| | Caja de cambios | 15Kg |
| | Presión de aceite del embrague | Presión de aceite del embrague |
| | Marchas | Avance 2 / Retroceso 2 |
| | Velocidad máxima | 25km/h |
|  EJE | Tipo | HUB Reductor |
| | Tipo de transmisión principal | Hidráulico |
| | Reductor final | Engranaje reductor |
| | Clasificación de eje | 5.000Kg |
|  FRENO Y RUEDAS | Tamaños de ruedas | 20.5-16 |
| | Presión delantera / trasera | 3Kg / 3.5Kg |
| | Freno servicio | Hidráulico |
| | Freno de parqueo | Manual |



Fullen International Chile SPA | Representante Oficial LiuGong Chile

 Av. Américo Vespucio 1266, Pudahuel, RM

 +56 2 2339 0850

 ventas@fullen.cl

 www.fullen.cl

Las especificaciones y diseños están sujetos a cambios sin previo aviso.

En caso de requerir equipamientos opcionales o configuraciones especiales contáctese con su vendedor local.